

(EN) USER MANUAL: LED CANDLE ROUND (JHD0100677-DY)

TABLE OF CONTENTS:




- 1) Package contents
- 2) Safety instructions
- 3) Using the device
- 4) Features and specifications

1) PACKAGE CONTENT

- LED candle 30 cm
- User manual


2) SAFETY INSTRUCTIONS

Always take the following precautions into consideration before using the "LED candle round", hereinafter referred to as the 'device'.

	REMARK! Follow the instructions in the user manual!
	WARNING! Warning for potential danger to life and/or serious irreversible injury!
	WARNING! Risk of suffocation Warning for potential danger to life and/or serious irreversible injury!
	CE MARKING Indicates that the product sold in Europe has been assessed to meet high safety, health, and environmental protection requirements.
	INSTRUCTIONS FOR PROTECTING THE ENVIRONMENT (WEEE, the waste electrical and electronic equipment directive)

IMPORTANT GENERAL INFORMATION

- Read the instructions for use carefully and keep them safe. If you give this device to other people, please also pass on this manual.
- Only use this device in accordance with the instructions in this user manual.
- The warranty will expire immediately if damage has been caused by failing to comply with this user manual. The manufacturer accepts no liability for damage caused by non-compliance with the user manual, negligent use or use which does not comply with conditions in this user manual.
- This device is intended for domestic or similar use, not for professional use. Only use the device for its intended purpose.


 **WARNING!** Do not leave packaging material lying around carelessly. This may become dangerous playing material for children. **Risk of suffocation!**

USE

- The device is not a toy. Keep it out of the reach of children and pets.
- Keep children and pets under strict supervision to prevent them from using the device as a toy.
- Do not allow unsupervised children to clean or maintain this device.
- Prior to use, check the device for visible external damage. Never operate the device if it is damaged.
- Do not place the device under any mechanical stress.
- Please handle the device carefully. Jolts, impacts or falls, even from a low height, can damage the device.
- Do not use or store the device in an environment subject to strong static electricity or magnetic fields.
- Do not use the device in the vicinity of flammable materials.
- Do not expose the device to direct sunlight, heat sources, excessive humidity or corrosive environments.
- Never immerse the device in water or any other liquid.
- The LEDs cannot be replaced.
- Do not attempt to disassemble or repair the device or modify it in any manner.
- Only for indoor use.

BATTERIES, ELECTRICITY & HEAT

- Make sure the battery compartment is closed securely.
- Keep batteries out of the reach of children.
- Only use the specified battery type.
- Rechargeable batteries can be used in this device. Rechargeable batteries must be removed from the device before being charged.
- Correctly insert the batteries into the battery compartment, respecting the polarity.
- To prevent battery leakage, remove the batteries from the device if it is not used for a long period of time.
- Do not use the device in temperatures that fall below -10 °C or exceed 40 °C.
- Battery cells can leak under extreme conditions. Wear protective gloves when handling leaked batteries and dispose of the gloves after use. If the battery leaks, do not allow any battery fluid to come into contact with your skin or eyes. If contact has been made, wash the affected area with copious amounts of water and seek medical advice.
- Only charge rechargeable batteries with the charger that comes with these batteries and follow the instructions in the manufacturer's manual.
- Rechargeable batteries should only be recharged under adult supervision.
- Non-rechargeable batteries should not be recharged.
- Avoid mixing the batteries, i.e. new, used or different types.
- Do not short circuit the contacts inside the battery compartment or any batteries.
- Do not crush, puncture or dismantle the device; this might damage the battery.

 **WARNING!** Do not throw the device/batteries into a fire because they may explode!

- Do not use, expose or store the device in the immediate vicinity of heat sources such as naked flames.

3) USING THE DEVICE

Open the packaging carefully before taking out the device. Make sure the device is complete and undamaged. If any components are missing or damaged, contact the vendor and do not use the product. Retain the packaging or recycle it in accordance with local regulations.

Before use, it is advised to clean the device thoroughly with a dry cloth.

INSTALLING THE BATTERIES INTO THE DEVICE

- Make sure the ON/OFF switch is in the OFF position.
- Remove the battery cover at the back of the device by pressing the battery compartment lock and lifting the cover.
- Insert the amount needed of the specified battery type (not included) that is indicated into the battery compartment, respecting the polarity.
- Place the battery compartment and gently press down until it clicks into place.

POWERING THE DEVICE

- To power ON the device, place the ON/OFF switch in the ON position and the LED will light up.
- To power OFF the device, place the ON/OFF switch in the OFF position and the LED will no longer light up.

Note! If the LED brightness starts to fade, the batteries are almost empty and should be replaced.

CLEANING THE DEVICE

- Before cleaning, make sure the device is switched OFF and the batteries are removed.
- Clean the body with a damp cloth.

- Do not use any solvents, petrol or similar products.
- Never use aggressive or abrasive cleaning materials or sharp objects such as hard brushes or knives.
- Never immerse the device in water.


4) FEATURES AND SPECIFICATIONS

- Input candle 4.5 V=, 3x AA battery (not included)

All contents and specifications mentioned in this manual are subject to change without prior notice.

INSTRUCTIONS FOR PROTECTING THE ENVIRONMENT

(WEEE, the waste electrical and electronic equipment directive, applicable in EU member states)

 Your product has been manufactured using high quality materials and components which can be recycled and used again. At the end of its service life, this product cannot be disposed of in normal domestic waste, but must be taken to a special collection point for recycling electrical and electronic equipment. This is used in the user manual and in the packaging by the crossed-out wheeled dust bin symbol. Used raw materials are suitable for recycling.


You can ask your local competent council about the location of your nearest collection point.

By recycling used appliances or raw materials, you are playing an important role in protecting our environment.

Correct disposal ensures that waste electrical and electronic equipment (which may contain hazardous substances) is recycled and reused appropriately. It helps avoid potential damage to the environment and human health, wildlife and to preserve natural resources.

Batteries:

Do not dispose batteries in your household waste. Dispose of batteries by taking them to your local recycling station. Contact your local competent government offices for details.

 **Following information is only valid for EU member states.** If the battery contains more than the values of lead (Pb), mercury (Hg) and/or cadmium (Cd) as defined in the Battery Directive (2006/66/EC), then the chemical symbols for Pb, Hg and/or Cd will appear below the crossed-out wheeled dust bin symbol.

(NL) GEBRUIKERSHANDLEIDING: LEDKAARS ROND (JHD0100677-DY)


INHOUDSOPGAVE:

- 1) Inhoud verpakking
- 2) Veiligheidsinstructies
- 3) Gebruik van het apparaat
- 4) Functies en specificaties

1) INHOUD VAN DE VERPAKKING

- Led-kaars 30 cm
- Gebruikershandleiding

2) VEILIGHEIDSLINSTRUCTIES

 Tref altijd de volgende voorzorgsmaatregelen voordat u de 'Ledkaars rond' gebruikt (hierna 'apparaat' te noemen).

	OPMERKING! Volg de instructies in deze gebruikershandleiding!
	WAARSCHUWING! Waarschuwing voor mogelijk levensgevaar en/of ernstig blijvend letsel!
	WAARSCHUWING! Kans op verstikking Waarschuwing voor mogelijk levensgevaar en/of ernstig blijvend letsel!
	CE-MARKERING Geeft aan dat het product dat in Europa wordt verkocht, voldoet aan hoge eisen op het gebied van veiligheid, gezondheid en milieubescherming.
	MILIEUVOORSCHRIFTEN (AEEA, de richtlijn voor afgedankte elektrische en elektronische apparatuur)

BELANGRIJKE ALGEMENE INFORMATIE

- Lees deze instructies vóór gebruik goed door en bewaar ze op een veilige plaats. Als u dit apparaat aan iemand anders geeft, geef deze handleiding daar dan bij.
- Gebruik dit apparaat uitsluitend volgens de instructies in deze gebruikershandleiding.
- De garantie vervalt onmiddellijk indien schade is veroorzaakt door het niet in acht nemen van deze gebruiksaanwijzing. De fabrikant aanvaardt geen enkele aansprakelijkheid voor schade veroorzaakt door het niet opvolgen van de instructies in deze gebruikershandleiding, onachtzaam gebruik of gebruik dat niet voldoet aan de voorwaarden in deze gebruikershandleiding.
- Dit apparaat is uitsluitend bedoeld voor huishoudelijke doeleinden of vergelijkbaar gebruik, niet voor professioneel gebruik. Gebruik het apparaat alleen voor het beoogde doel.

 **WAARSCHUWING!** Laat verpakkingsmateriaal niet onbeheerd rondslingeren. Het kan gevaar opleveren wanneer kinderen ermee spelen. **Kans op verstikking!**


GEBRUIK

- Dit apparaat is geen speelgoed! Houd het buiten bereik van kinderen en huisdieren.
- Houd kinderen en huisdieren goed in de gaten en voorkom dat ze het apparaat gebruiken als speelgoed.
- Laat kinderen dit apparaat niet zonder toezicht schoonmaken of onderhouden.
- Controleer het apparaat vóór gebruik op zichtbare beschadigingen aan de buitenkant. Gebruik het apparaat niet als het beschadigd is. Zorg ervoor dat het apparaat niet wordt blootgesteld aan enige mechanische belasting.
- Ga voorzichtig met het apparaat om. Het apparaat kan beschadigd raken door een schok, stoot of val, zelfs van een geringe hoogte.
- Gebruik of bewaar het apparaat niet in een omgeving met sterke statische elektriciteit of magnetische velden.
- Gebruik het apparaat niet in de buurt van brandbare materialen. Bescherm het apparaat tegen direct zonlicht, warmtebronnen, overmatige vochtigheid en corrosieve omgevingen.
- Dompel het apparaat nooit onder in water of een andere vloeistof. De ledlampen kunnen niet worden vervangen.
- Probeer het apparaat niet te demonteer, te repareren of anderszins aan te passen.
- Uitsluitend voor gebruik binnenshuis.

BATTERIJEN, ELEKTRICITEIT EN WARMTE

- Zorg ervoor dat de batterijvakje goed is afgesloten.
- Houd batterijen buiten bereik van kinderen.
- Gebruik uitsluitend het gespecificeerde type batterijen.
- In dit apparaat kunnen oplaadbare batterijen worden gebruikt. Oplaadbare batterijen moeten uit het apparaat worden verwijderd om te worden opgeladen.
- Plaats de batterijen op de juiste wijze in het batterijvakje. Let daarbij op de aangegeven polariteit.
- Om lekkage van de batterijen te voorkomen, raden wij aan de batterijen uit het apparaat te verwijderen als u het gedurende langere tijd niet gebruikt.
- Gebruik het apparaat niet bij temperaturen lager dan -10°C of hoger dan 40°C.

- Onder extreme omstandigheden kunnen batterijcellen gaan lekken. Draag beschermende handschoenen bij het hanteren van lekkende batterijen en gooi de handschoenen na gebruik weg. Wanneer een batterij lekt, moet u voorkomen dat batterijvloeistof op uw huid of in uw ogen terecht komt. Wanneer batterijvloeistof in contact is gekomen met de huid of ogen, moet het betreffende gebied worden afgespoeld met grote hoeveelheden water en moet u een arts raadplegen.
- Laad oplaadbare batterijen uitsluitend op met de oplader die bij deze batterijen is meegeleverd en volg de instructies in de handleiding van de fabrikant.
- Oplaadbare batterijen mogen uitsluitend worden opgeladen in het bijzijn van een volwassene.
- Niet-oplaadbare batterijen mogen niet worden opgeladen.
- Zorg ervoor dat u nooit nieuwe, gebruikte of verschillende typen batterijen met elkaar combineert.
- Zorg ervoor dat er nooit kortsluiting optreedt tussen de contactpunten in het batterijvakje of tussen beschadigd.
- Zorg ervoor dat het apparaat niet wordt beschadigd of gedemonteerd; hierdoor kan de batterij beschadigd raken.

 **WAARSCHUWING!** Gooi het apparaat of de batterijen nooit in een vuur omdat ze kunnen ontploffen!

- Gebruik of bewaar het apparaat niet in de buurt van ontvlambare materialen of hittebronnen zoals open vuur en stel het hier niet aan bloot.

3) GEBRUIK VAN HET APPARAAT

Open de verpakking voorzichtig en haal het apparaat eruit. Controleer of het apparaat volledig en onbeschadigd is. Mochten er onderdelen beschadigd zijn of ontbreken, neem dan contact op met de verkoper en gebruik het product niet. Bewaar de verpakking of recycle deze zoals voorgeschreven door lokale regelgeving.

We raden aan het apparaat vóór gebruik grondig schoon te maken met een droge doek.

DE BATTERIJEN IN HET APPARAAT PLAATSEN

- Zorg dat de AAN/UIT-schakelaar op UIT staat.
- Verwijder het batterijdeksel aan de achterkant van het apparaat door de vergrendeling van het batterijvakje te drukken en het deksel op te tillen.
- Plaats het juiste aantal van aangegeven het type batterijen (niet inbegrepen) in het batterijvakje. Let daarbij op de polariteit.
- Plaats het batterijdeksel terug en druk het voorzichtig omlaag totdat het vastklikt.

HET APPARAAT INSCHAKELEN

- Om het apparaat AAN te zetten, schuift u de AAN/UIT-schakelaar naar ON. De led-kaars gaat dan aan.
- Om het apparaat UIT te zetten, schuift u de AAN/UIT-schakelaar naar OFF. De led-kaars gaat dan uit.

Let op! Als een led-kaars minder fel licht begint te geven, zijn de batterijen bijna lege en moeten ze worden vervangen.

HET APPARAAT REINIGEN

- Zet het apparaat UIT en verwijder de batterijen voordat u het apparaat schoonmaakt.
- Neem de behuizing af met een vochtige doek.
- Gebruik geen oplosmiddelen, benzine of vergelijkbare producten.
- Gebruik nooit agressieve of schurende materialen of scherpe objecten zoals harde borstels of messen.
- Dompel het apparaat nooit onder in water.

4) FUNCTIES EN SPECIFICATIES

- Spanning kaars 4.5 V=, 3x AA batterij (niet inbegrepen)

Alle in deze handleiding vermelde informatie en specificaties kunnen zonder voorafgaande kennisgeving worden gewijzigd.

MILIEUVOORSCHRIFTEN
(AEEA, de richtlijn voor afgedankte elektrische en elektronische apparatuur die in EU-landen van kracht is)

 Dit product is vervaardigd van kwalitatief hoogwaardige materialen en onderdelen die gerecycled en opnieuw gebruikt kunnen worden. Aan het einde van de levensduur mag dit product niet afgevoerd worden met het normale huisafval. In plaats daarvan moet het worden ingeleverd bij een inzamelpunt voor afgedankte elektrische en elektronische apparatuur. Dit wordt in de handleiding en op de verpakking weergegeven door de afvalcontainer met een kruis erdoor. De gebruikte grondstoffen kunnen worden gerecycled.

Informeer bij uw gemeente waar het dichtstbijzijnde inzamelpunt is.

Door gebruikte apparatuur of grondstoffen te recycleren, levert u een belangrijke bijdrage aan het beschermen van het milieu.

Correcte verwijdering zorgt ervoor dat afgedankte elektrische en elektronische apparatuur (die gevaarlijke stoffen kan bevatten) op de juiste manier wordt gerecycled en hergebruikt. Dit helpt mogelijke schade aan het milieu en de gezondheid van de mens en wilde dieren te voorkomen, en de natuurlijke hulpbronnen in stand te houden.

Batterijen:
Gooi batterijen nooit weg bij het huishoudelijk afval. Breng lege batterijen naar het lokale inzamelpunt voor recycling. Neem contact op met uw gemeente voor nadere informatie.

 **De volgende informatie geldt alleen voor EU-lidstaten.** Als de batterij die in de richtlijn inzake batterijen en accu's (2006/66/EG) vermeldde waarden van lood (Pb), kwik (Hg) en/of cadmium (Cd) overschrijft, worden de chemische symbolen voor Pb, Hg en/of Cd weergegeven onder de afvalcontainer met een kruis erdoor.

(FR) MODE D'EMPLOI : BOUGIE LED RONDE (JHD0100677-DY)


SOMMAIRE :

- 1) Contenu du paquet
- 2) Consignes de sécurité
- 3) Utilisation de l'appareil
- 4) Caractéristiques et spécifications

1) CONTENU DU PAQUET

- Bougies LED 30 cm
- Mode d'emploi

2) CONSIGNES DE SÉCURITÉ


 Veuillez toujours respecter les précautions suivantes avant d'utiliser l'« Bougie LED ronde », ci-après dénommé l'« appareil ».

	REMARQUE ! Suivez les instructions dans le manuel d'utilisation !
	AVERTISSEMENT ! Risque menaçant la vie et/ou blessures graves et irréversibles !
	AVERTISSEMENT ! Risque d'étouffement Risque menaçant la vie et/ou blessures graves et irréversibles !
	MARQUAGE CE Indique que le produit vendu en Europe a été évalué afin de répondre à des exigences élevées en matière de sécurité, de santé et de protection de l'environnement.

	CONSIGNES POUR LA PROTECTION DE L'ENVIRONNEMENT (DEEE, la directive relative aux déchets d'équipements électriques et électroniques)
--	--

INFORMATIONS IMPORTANTES D'ORDRE GÉNÉRAL :

- Lisez attentivement le mode d'emploi et conservez-le en lieu sûr. Si vous remettez cet appareil à une autre personne, transmettez-lui également ce mode d'emploi.
- Utilisez cet appareil uniquement en respectant les consignes de ce mode d'emploi.
- La garantie sera immédiatement annulée si le non-respect du mode d'emploi entraîne des dommages. Le fabricant décline toute responsabilité pour les dommages résultant du non-respect du mode d'emploi, d'une utilisation négligée ou d'une utilisation qui ne respecte pas les conditions du mode d'emploi.
- Cet appareil est destiné à un usage domestique ou similaire, et pas à un usage professionnel. Utilisez uniquement l'appareil aux fins pour lesquelles il a été conçu.


 **AVERTISSEMENT !** Ne laissez pas trainer l'emballage. Celui-ci pourrait être dangereux si des enfants jouent avec. **Risque de suffocation !**

UTILISATION

- Cet appareil n'est pas un jouet. Tenez-le hors de portée des enfants et animaux domestiques.
- Surveillez de près les enfants et les animaux domestiques pour éviter qu'ils ne jouent avec l'appareil.
- Ne laissez pas des enfants sans surveillance nettoyer ou entretenir cet appareil.
- Avant l'utilisation, assurez-vous que l'appareil ne présente pas de dommages externes visibles. Ne faites jamais fonctionner l'appareil s'il est endommagé.
- N'exposez pas l'appareil à des contraintes mécaniques.
- Manipulez l'appareil avec précaution. Tout choc, impact ou chute, même de faible hauteur, peut endommager l'appareil.
- N'utilisez ou ne stockez pas l'appareil dans un endroit soumis à une forte électricité statique ou des champs magnétiques.
- N'utilisez pas l'appareil à proximité de matières inflammables.
- N'exposez pas l'appareil à la lumière directe du soleil, des sources de chaleur, une humidité excessive ou un milieu corrosif.
- N'immergez jamais l'appareil dans de l'eau ou tout autre liquide.
- Les LED ne peuvent pas être remplacées.
- Nettoyez pas de démonteur, de réparateur ou de modifier l'appareil de quelque manière que ce soit.
- Uniquement pour une utilisation à l'intérieur.

PILE, ÉLECTRICITÉ & CHALEUR

- Assurez-vous que le compartiment à pile est bien fermé.
- Tenez les piles hors de portée des enfants.
- Utilisez uniquement le type de pile spécifié.
- Des piles rechargeables peuvent être placées dans cet appareil. Les piles rechargeables doivent être retirées de l'appareil avant d'être rechargées.
- Rechargez les piles rechargeables uniquement avec un chargeur approprié et suivez les instructions du manuel du fabricant.
- Pour éviter toute fuite de pile, retirez les piles de l'appareil lorsqu'il n'est pas utilisé pendant une longue période.
- N'utilisez pas l'appareil à des températures inférieures à -10 °C ou supérieures à 40 °C.
- Dans certaines conditions extrêmes, les batteries pourraient couler. Portez des gants de protection lorsque vous manipulez des batteries qui coulent et jetez les gants après l'utilisation. Si la batterie coule, évitez le contact du liquide de la batterie avec votre peau ou vos yeux. En cas de contact, rincez abondamment à l'eau et consultez un médecin.
- Rechargez les piles rechargeables uniquement avec un chargeur approprié et suivez les instructions du manuel du fabricant.
- Les piles rechargeables doivent uniquement être rechargées sous la supervision d'un adulte.
- Ne pas recharger des piles non rechargeables.
- Éviter de mélanger des piles, à savoir neuves, usagées ou de types différents.
- Ne court-circuitez pas les contacts à l'intérieur du compartiment à pile ni les piles.
- N'écrasez pas, ne percez pas ou ne démontez pas l'appareil ; cela pourrait endommager la batterie.

 **AVERTISSEMENT !** Ne jetez pas l'appareil au feu, car il pourrait exploser !

- N'utilisez pas l'appareil à proximité de sources de chaleur telles que des flammes nues.

3) UTILISATION DE L'APPAREIL

Ouvrez l'emballage avec précaution avant d'en sortir l'appareil. Assurez-vous que l'appareil est complet et en bon état. Si'il y a des pièces manquantes ou endommagées, contactez le fournisseur et n'utilisez pas le produit. Conservez l'emballage ou recyclez-le conformément aux réglementations locales.

Avant toute utilisation, il est conseillé de nettoyer soigneusement l'appareil avec un chiffon sec.

INSTALLATION DES PILES DANS L'APPAREIL

- Assurez-vous que l'interrupteur d'alimentation est en position « OFF ».
- Retirez le couvercle du compartiment à piles à l'arrière de l'appareil en appuyant sur le verrou du compartiment à piles et en soulevant le couvercle.
- Insérez la quantité nécessaire du type de pile spécifié (non inclus) qui est indiqué dans le compartiment à piles, en respectant la polarité.
- Insérez le compartiment à piles et appuyez doucement jusqu'à ce qu'il s'enclenche.

ALLUMER L'APPAREIL

- Pour allumer l'appareil, faites glisser l'interrupteur marche/arrêt vers la position ON (allumé), et la lampe LED s'allume.
- Pour éteindre l'appareil, faites glisser l'interrupteur marche/arrêt vers la position OFF (éteint), et la lampe LED s'éteint.

Remarque ! Si la luminosité de la LED commence à baisser, cela signifie que les piles sont presque vides et doivent être remplacées.

NETTOYAGE DE L'APPAREIL


- Avant de procéder au nettoyage, assurez-vous que l'appareil est éteint et que les piles ont été retirées.
- Nettoyez le corps de l'appareil avec un chiffon humide.
- N'utilisez pas de solvants, d'essence ou de produits similaires.
- N'utilisez jamais de détergents agressifs ou abrasifs, ni d'objets tranchants comme une brosse dure ou un couteau.
- N'immergez jamais l'appareil dans l'eau.

4) CARACTÉRISTIQUES ET SPÉCIFICATIONS

- Tension de la bougie 4.5 V=, 3x AA pile (non incluse)

L'ensemble des contenus et spécifications mentionnés dans ce mode d'emploi sont susceptibles de modifications sans avis préalable.

CONSIGNES POUR LA PROTECTION DE L'ENVIRONNEMENT (DEEE, la directive relative aux déchets d'équipements électriques et électroniques, applicable dans les pays membres de l'UE).

 Votre produit a été fabriqué à l'aide de matériaux de haute qualité et de composants qui peuvent être recyclés et réutilisés. À la fin de sa durée de vie, ce produit ne doit pas être jeté dans les ordures ménagères, mais il doit être remis à un point de collecte spécial pour le recyclage des équipements électriques et électroniques. Ceci est indiqué dans le mode d'emploi et sur l'emballage par un conteneur de déchets barré d'une croix. Les matières premières utilisées peuvent être recyclées.


Renseignez-vous auprès de votre municipalité au sujet de l'emplacement de votre point de collecte le plus proche.

En recyclant les appareils usagés ou les matières premières, vous jouez un rôle important dans la protection de l'environnement.

Le tri garantit que les déchets d'équipements électriques et électroniques (qui peuvent contenir des substances dangereuses) sont recyclés et réutilisés de manière appropriée. Le recyclage permet d'éviter les dommages potentiels à l'environnement et à la santé humaine, à la faune et à la flore sauvages et aux ressources naturelles.

Batterie :

Ne jetez pas les batteries dans les ordures ménagères. Pour jeter les batteries, remettez-les à la station de recyclage locale. Contactez les autorités locales compétentes pour plus de détails.

 **Les informations suivantes ne s'appliquent qu'aux pays membres de l'UE.**
Si la batterie contient une quantité de plomb (Pb), de mercure (Hg) et/ou de cadmium (Cd) supérieure aux valeurs définies dans la directive sur les batteries (2006/66/CE), les symboles chimiques du Pb, du Hg et/ou du Cd doivent apparaître sous le symbole du conteneur barré.

(DE) BEDIENUNGSANLEITUNG: LED-KERZE RUND (JHD0100677-DY)


INHALT:

- 1) Verpackungsinhalt
- 2) Sicherheitsanweisungen
- 3) Benutzung des Geräts
- 4) Funktionen und technische Angaben

1) VERPACKUNGSINHALT

- LED-Kerze 30 cm
- Bedienungsanleitung

2) SICHERHEITSANWEISUNGEN

 Treffen Sie immer die folgenden grundlegenden Sicherheitsmaßnahmen, bevor Sie das „LED-Kerze rund“ benutzen, nachfolgend das „Gerät“ genannt.

	ANMERKUNG! Folgen Sie den Anweisungen in der Bedienungsanleitung!
	WARNHINWEIS! Warnung vor möglicher Lebensgefahr und/oder schweren irreversiblen Verletzungen!
	WARNHINWEIS! Erstickungsgefahr Warnung vor möglicher Lebensgefahr und/oder schweren irreversiblen Verletzungen!
	CE-KENNEICHUNG Weist darauf hin, dass das in Europa verkaufte Produkt bewertet worden ist, damit es die hohen Anforderungen bezüglich Sicherheit, Gesundheit und Umweltschutz erfüllt.
	ANWEISUNGEN ZUM SCHUTZ DER UMWELT (EEAG, Rückgewinnung von Elektro- und Elektronik-Altgeräten)

WICHTIGE ALLGEMEINE INFORMATIONEN

- Lesen Sie diese Anweisungen sorgfältig durch und bewahren Sie sicher auf. Wenn Sie dieses Gerät an andere Personen weitergeben, geben Sie bitte auch diese Bedienungsanleitung mit.
- Verwenden Sie dieses Gerät nur entsprechend der Anweisungen in dieser Bedienungsanleitung.
- Die Garantie erlischt sofort, wenn ein Schaden durch Nichtbeachtung dieser Bedienungsanleitung verursacht wurde. Der Hersteller übernimmt keine Haftung für Schäden, die durch Nichteinhaltung der Bedienungsanleitung, fahrlässige Verwendung oder Nichtbeachtung der Bedingungen in dieser Bedienungsanleitung entstehen.
- Das Gerät ist nur für den häuslichen oder ähnlichen Gebrauch bestimmt, nicht für die professionelle Nutzung. Verwenden Sie das Gerät nur zweckbestimmt.


 **WARNHINWEIS!** Lassen Sie kein Verpackungsmaterial achtlos herumliegen. Kinder könnten es als gefährliches Spielmaterial verwenden. **Erstikungsgefahr!**

VERWENDUNG

- Das Gerät ist kein Spielzeug. Halten Sie es von Kindern und Haustieren fern.
- Halten Sie Kinder und Haustiere unter strenger Aufsicht um zu vermeiden, dass sie das Gerät als Spielzeug benutzen.
- Kinder dürfen dieses Gerät nicht ohne Aufsicht reinigen oder pflegen.
- Überprüfen Sie das Gerät vor dem Gebrauch auf sichtbare äußere Beschädigungen. Betreiben Sie das Gerät niemals, wenn es beschädigt ist.
- Setzen Sie das Gerät keiner mechanischen Beanspruchung aus.
- Bitte gehen Sie vorsichtig mit dem Gerät um. Stöße, Aufpralle oder Stürze, selbst aus geringer Höhe, können das Gerät beschädigen.
- Verwenden oder lagern Sie das Gerät nicht in einer Umgebung mit starker statischer Elektrizität oder Magnetfeldern.
- Verwenden Sie das Gerät nicht in der Nähe von brennbaren Materialien.
- Setzen Sie das Gerät nicht dem direkten Sonnenlicht, Wärmequellen, übermäßiger Feuchtigkeit oder korrosiven Umgebungen aus.
- Tauchen Sie das Gerät niemals in Wasser oder in eine andere Flüssigkeit.
- Die LEDs können nicht ersetzt werden.
- Das Gerät sollte nicht demontiert, repariert oder auf irgendeine Art und Weise verändert werden.
- Nur für die Nutzung in Innenräumen.

BATTERIEN, STROM UND WÄRME

- Achten Sie darauf, dass das Batteriefach fest geschlossen ist.
- Halten Sie die Batterien von Kindern fern.
- Verwenden Sie nur den angegebenen Batterietyp.
- Wiederaufladbare Batterien können mit diesem Gerät verwendet werden. Die wiederaufladbaren Batterien müssen vor dem Aufladen aus dem Gerät entfernt werden.
- Setzen Sie die Batterien richtig in das Batteriefach ein und beachten Sie dabei die Polarität.
- Entfernen Sie die Batterien aus dem Gerät, wenn Sie es länger nicht benutzen, um ein Auslaufen der Batterien zu vermeiden.
- Verwenden Sie das Gerät nicht bei Temperaturen, die unter -10 °C oder über 40 °C liegen.
- Batteriezellen können unter extremen Bedingungen auslaufen. Tragen Sie Schutzhandschuhe, wenn Sie ausgelaufene Batterien handhaben und entsorgen Sie die Handschuhe nach der Verwendung. Wenn die Batterie ausläuft, lassen Sie nicht zu, dass Batterieflüssigkeit in Kontakt mit Ihrer Haut oder Ihren Augen kommt. Wenn Sie mit Batterieflüssigkeit in Kontakt gekommen sind, waschen Sie die betroffene Stelle mit reichlich Wasser und holen ärztlichen Rat ein.

- Laden Sie wiederaufladbare Batterien nur mit dem Ladegerät der betreffenden Batterien auf und beachten Sie die Anweisungen im Benutzerhandbuch.
- Wiederaufladbare Batterien dürfen nur unter Aufsicht eines Erwachsenen geladen werden.
- Nicht wiederaufladbare Batterien sollten nicht aufgeladen werden.
- Verwenden Sie ein Vermischen von Batterien, d. h. neue, benutzte oder verschiedene Typen.
- Die Kontakte innerhalb des Batteriefachs oder andere Batterien sollten nicht kurzgeschlossen werden.
- Das Gerät darf nicht zerdrückt, durchstoßen oder auseinander genommen werden, da hierdurch die Batterie beschädigt werden kann.
-  **WARNHINWEIS!** Werfen Sie das Gerät/die Batterien nichts ins Feuer, weil es/sie explodieren kann/können!
- Benutzen oder lagern Sie das Gerät nicht in unmittelbarer Nähe von Wärmequellen (wie offenen Flammen) oder setzen Sie es diesen nicht aus.

3) BENUTZUNG DES GERÄTS

Öffnen Sie die Verpackung vorsichtig, bevor Sie das Gerät herausnehmen. Stellen Sie sicher, dass das Gerät vollständig und unbeschädigt ist. Sollten Teile fehlen oder beschädigt sein, kontaktieren Sie den Lieferanten und verwenden Sie das Produkt nicht. Die Verpackung sollte aufbewahrt oder in Übereinstimmung mit den örtlichen Vorschriften recycelt werden.

Vor der Verwendung ist es nötig, das Gerät gründlich mit einem trockenen Tuch zu reinigen.

BATTERIEN IN DAS GERÄT EINLEGEN

- Stellen Sie sicher, dass der Ein-/Ausschalter auf der Position „OFF“ steht.
- Entfernen Sie den Batteriefachdeckel auf der Rückseite des Geräts, indem Sie auf den Verschluss des Batteriefachs klicken und den Deckel anheben.
- Legen Sie die erforderliche Menge der speziellen Batterietypen (nicht inbegriffen) ein, die im Batteriefach angegeben sind und achten Sie auf die Polarität.
- Legen Sie die Batterie in das Batteriefach und drücken Sie sie sanft nach unten, bis sie einrastet.

DAS GERÄT EINSCHALTEN

- Zum Einschalten des Geräts schieben Sie den Ein-/Ausschalter auf die Position „ON“ und die LED wird aufleuchten.
- Zum Ausschalten des Geräts schieben Sie den Ein-/Ausschalter auf die Position „OFF“ und die LED wird nicht mehr aufleuchten.

Hinweis! Wenn die LED-Helligkeit zu verblassen beginnt, sind die Batterien fast leer und sollten ausgetauscht werden.

DAS GERÄT REINIGEN


- Achten Sie vor der Reinigung darauf, dass das Gerät ausgeschaltet ist und die Batterien entfernt wurden.
- Reinigen Sie das Gehäuse mit einem feuchten Tuch.
- Verwenden Sie keine Lösungsmittel, Benzin oder ähnliche Produkte.
- Verwenden Sie niemals aggressive oder scheuernde Reinigungsmittel oder spitze Gegenstände wie harte Bürsten oder Messer.
- Tauchen Sie das Gerät niemals in Wasser.

4) FUNKTIONEN UND TECHNISCHE ANGABEN

- Eingangsleistung der Kerze 4,5 V=, 3x AA Batterie (nicht inbegriffen)

Die Änderung aller Inhalte und der technischen Daten in dieser Anleitung ist ohne vorherige Ankündigung vorbehalten.

ANWEISUNGEN ZUM SCHUTZ DER UMWELT (EEAG, Rückgewinnung von Elektro- und Elektronik-Altgeräten, gilt in den EU-Mitgliedstaaten)


 Ihr Produkt wurde aus qualitativ hochwertigen Materialien und Teilen hergestellt, die recycelt und wiederverwendet werden können. Am Ende seiner Lebensdauer darf dieses Produkt nicht im normalen Hausmüll entsorgt werden, sondern muss zu einer speziellen Sammelstelle für das Recycling von elektrischen und elektronischen Geräten gebracht werden. Dies wird in der Bedienungsanleitung und auf der Verpackung durch die durchgestrichene Mülltonne angezeigt. Die verwendeten Rohstoffe sind recyclingfähig.

Sie können die nächstgelegene Sammelstelle bei Ihrer Gemeinde erfragen.

Durch die Wiederverwertung der Altgeräte oder Rohstoffe leisten Sie einen wichtigen Beitrag zum Schutz unserer Umwelt.

Die ordnungsgemäße Entsorgung stellt sicher, dass Elektro- und Elektronik-Altgeräte (die gefährliche Stoffe enthalten können) in angemessener Weise recycelt und wiederverwendet werden. Es trägt dazu bei, potenzielle Schäden für die Umwelt, die menschliche Gesundheit und die Tierwelt zu vermeiden und die natürlichen Ressourcen zu erhalten.

Batterien:
Entsorgen Sie Batterien nicht im Hausmüll. Entsorgen Sie die Batterien in Ihrem Recyclingzentrum vor Ort. Wenden Sie sich für weitere Informationen an die zuständigen Behörden vor Ort.

 **Die folgenden Informationen gelten nur für EU-Mitgliedstaaten.**
Wenn die Batterie mehr als die in der europäischen Batterierichtlinie (2006/66/EG) festgelegten Werte für Blei (Pb), Quecksilber (Hg) und/oder Cadmium (Cd) enthält, erscheinen die chemischen Symbole für Pb, Hg und/oder Cd unter dem Symbol der durchgestrichenen Mülltonne.



Points de collecte sur www.quefairedemesdechets.fr

Mascot Online BV.
Veluwezoom 32
1327 AH Almere
The Netherlands
www.mascot-online.nl