



SWC-185

denver.eu

May/2024



FR
Cet appareil et ses accessoires sont recyclables

À DÉPOSER EN MAGASIN

À DÉPOSER EN DÉCHÈTERIE

OU



Points de collecte sur www.quefairedemesdechets.fr
Privilégiez la réparation ou le don de votre appareil !

Veiligheidsinformatie

Lees de veiligheidsinstructies zorgvuldig door voordat u het product voor de eerste keer gebruikt en bewaar de instructies voor toekomstig gebruik.

1. Dit product is geen speelgoed. Houd het buiten bereik van kinderen.
2. Waarschuwing: Dit product bevat een lithium-polymeerbatterij.
3. Houd het product buiten het bereik van kinderen en huisdieren om kauwen en inslikken te voorkomen.
4. De bedrijfs- en opslagtemperatuur van het product is van 0 °C tot 40 °C. Een te lage of te hoge temperatuur kan de werking beïnvloeden.
5. Open het product nooit. Reparaties of onderhoud mogen alleen worden uitgevoerd door gekwalificeerd personeel.

6. Verwijder de slimme band bij lekkage of overmatige hitte van het apparaat om brandwonden of uitslag te voorkomen.
7. Alleen opladen met de meegeleverde USB-kabel.
8. Het gebruik van andere accessoires dan de bij het apparaat meegeleverde accessoires kan de werking van het apparaat verstoren.
9. Draadloze Bluetooth-technologie werkt binnen een bereik van ongeveer 10 m. De maximale communicatieafstand kan variëren afhankelijk van de aanwezigheid van obstakels (mensen, metalen voorwerpen, muren, enz.) of de elektromagnetische omgeving.
10. Microgolven die door een bluetooth-apparaat worden uitgezonden, kunnen de werking van elektronische medische apparatuur beïnvloeden.

Denver A/S behoudt zich het recht voor op drukfouten

Denver A/S kan niet verantwoordelijk worden gehouden voor technische of typografische fouten en behoudt zich het recht voor om zonder voorafgaande kennisgeving wijzigingen aan te brengen in het product en de handleidingen. Indien u onnauwkeurigheden of weglatingen vaststelt, gelieve ons te verwittigen op het adres op de achterflap.

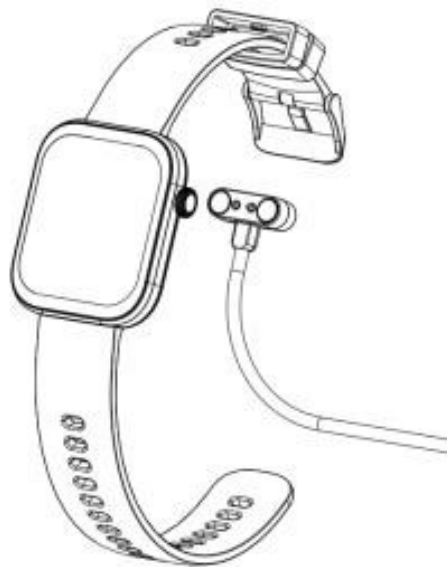
Beoogd gebruik

Deze smartwatch is bedoeld voor het monitoren van fitnessgerelateerde meetgegevens zoals hartslag, zuurstof in het bloed, gelopen of gerunde afstand, calorieverbruik en slaapkwaliteit. De gemeten gegevens mogen niet worden gebruikt voor medische, ambulante of dieetreferenties.

Je Smartwatch opladen

Zorg ervoor dat de oplaadpinnen op de oplaadkabel goed passen op de

oplaadcontacten aan de achterkant van je Smartwatch en sluit het andere uiteinde aan op een voedingsbron. Zorg ervoor dat je het horloge volledig oplaadt voor het eerste gebruik. Het duurt ongeveer 3 uur om volledig op te laden.



App downloaden

Zoek naar de "Denver Smart Life Plus" App in de Apple Store of Google Play of scan de volgende QR-code om te installeren.



Horloge koppelen en loskoppelen

1. Open de "Denver Smart Life Plus" app en stel je profiel in. Tik dan op "Verbinden met Smartwatch" in instellingen en kies je smartwatch "SWC-185" om verbinding te maken.
2. Om je smartwatch los te koppelen, ga je naar de app-instellingen en tik je op "Smartwatch loskoppelen". Voor iPhone moet je ook naar "Bluetooth" gaan in je iPhone-instellingen om "Dit apparaat vergeten" aan te klikken.

Waarschuwing!

- Lithiumbatterij binnenin!
- Probeer het product niet te openen!
- Niet blootstellen aan hitte, water, vocht of direct zonlicht!
- Alleen opladen met de originele oplader die bij dit product is geleverd!

Opmerking - Alle producten zijn onderworpen aan wijzigingen zonder enige

aankondiging. Fouten en omissies in de gebruiksaanwijzing voorbehouden.

ALLE RECHTEN VOORBEHOUDEN,
AUTEURSRECHT DENVER A/S



denver.eu



Elektrische en elektronische apparatuur en de inbegrepen batterijen bevatten materialen, componenten en stoffen die schadelijk kunnen zijn voor uw gezondheid en het milieu, indien de afvalproducten (afgedankte elektrische en elektronische apparatuur en batterijen) niet correct worden verwerkt.

Elektrische en elektronische apparatuur en batterijen zijn gemarkeerd met het doorgekruiste vuilnisbaksymbool, zoals

hierboven afgebeeld. Dit symbool betekent dat elektrische en elektronische apparatuur en batterijen niet mogen worden afgevoerd met ander huishoudelijk afval, maar afzonderlijk moeten worden afgevoerd.

Het is belangrijk dat u als eindgebruiker de gebruikte batterijen inlevert bij de gepast en hiervoor aangewezen faciliteit. Op deze manier zorgt u ervoor dat de batterijen worden gerecycled in overeenstemming met de wetgeving en geen schade toebrengen aan het milieu.

Alle plaatsen hebben specifieke inzamelpunten, waar elektrische of elektronische apparatuur en batterijen kosteloos kunnen worden ingeleverd bij recyclestations of andere inzamellocaties. In bepaalde gevallen kan het afval ook aan huis worden opgehaald. Aanvullende informatie kan worden verkregen bij de technische afdeling van uw gemeente.

Hierbij verklaar ik, Denver A/S, dat het type radioapparatuur SWC-185 conform is met Richtlijn 2014/53/EU. De volledige tekst van de EU-conformiteitsverklaring kan worden geraadpleegd op het volgende internetadres: denver.eu en klik vervolgens op het zoekpictogram op de bovenste regel van de website. Type het modelnummer: SWC-185. Ga nu naar de productpagina en de RED-richtlijn is te vinden onder downloads/andere downloads.
Bedrijfsfrequentiebereik: 2.402~2.480 GHz
Maximaal uitgangsvermogen: -3.05 dBm

DENVER A/S

Omega 5A, Soefte

DK-8382 Hinnerup

Denemarken

www.facebook.com/denver.eu

Nordics

Headquarter

Denver A/S

Omega 5A, Soeften

DK-8382 Hinnerup

Denmark

Phone: +45 86 22 61 00

(Push "1" for support)

E-Mail

For technical questions, please write to:

support.hq@denver.eu

For all other questions please write

To: contact.hq@denver.eu

Germany

Denver Germany GmbH Service Max-

Emanuel-Str. 4

94036 Passau

Phone: +49 851 379 369 40

E-Mail

support.de@denver.eu

Fairfixx GmbH

Repair and service

Rudolf-Diesel-Str. 3 TOR 2

53859 Niederkassel

(for TV, E-Mobility/Hoverboards/
Balanceboards, Smartphones & Tablets)

Tel.: +49 851 379 369 69

E-Mail: denver@fairfixx.de

Benelux

DENVER BENELUX B.V.

Barwoutswaarder 13C+D

3449 HE Woerden

The Netherlands

Phone: **0900-3437623**

E-Mail: support.nl@denver.eu

Austria

Lurf Premium Service GmbH

Deutschstrasse 1

1230 Wien

Phone: **+43 1 904 3085**

E-Mail: denver@lurfservice.at

Spain/Portugal

DENVER SPAIN S.A

Ronda Augustes y Louis Lumiere, nº 23 –
nave 16

Parque Tecnológico

46980 PATERNA

Valencia (Spain)

Spain

Phone: **+34 960 046 883**

Mail: support.es@denver.eu

Portugal:

Phone: +35 1255 240 294

E-Mail: denver.service@satfiel.com



Denver A/S

Omega 5A, Soeften

DK-8382 Hinnerup

Denmark

Denver.eu

facebook.com/denver.eu





SWC-185

denver.eu

May/2024



FR
Cet appareil et ses accessoires sont recyclables

À DÉPOSER EN MAGASIN

À DÉPOSER EN DÉCHÈTERIE

OU

Points de collecte sur www.quefairedemesdechets.fr
Privilégiez la réparation ou le don de votre appareil !

Safety information

Please read the safety instructions carefully before using the product for the first time and keep the instructions for future reference.

1. This product is not a toy. Keep it out of reach of children.
2. Warning: This product includes lithium polymer battery.
3. Keep product out of the reach of children and pets to avoid chewing and swallowing.
4. Product operating and storage temperature is from 0 degree Celsius to 40 degrees Celsius. Under and over this temperature might affect the function.
5. Never open the product. Repairs or service should only be performed by qualified personnel.
6. Please remove the Smart watch in case of any leakage or excessive heat from the product to avoid burns or rash.
7. Only charge with the supplied USB cable.

8. Using other accessories than the ones delivered with the product can cause abnormal functionality.
9. Bluetooth wireless technology operates within a range of about 10 m (30 feet). The maximum communication distance may vary depending on the presence of obstacles (people, metal objects, walls, etc.) or the electromagnetic environment.
10. Microwaves emitting from a Bluetooth device may affect the operation of electronic medical devices.

Denver A/S reserves the rights for print errors

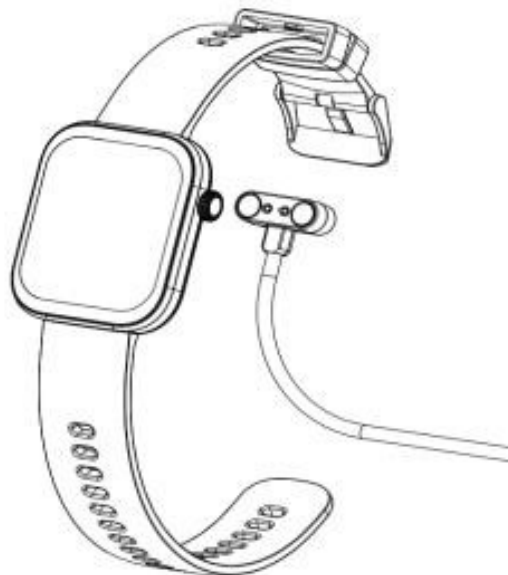
Denver A/S cannot be held responsible for any technical or typographical errors and reserves the right to make changes to the product and manuals without prior notice. If you detect any inaccuracies or omissions, please inform us at the address on the back cover.

Intended Use

This smartwatch is intended for monitoring fitness-related metrics such as heart rate, blood oxygen, distance walked or run, calorie consumption and quality of sleep. Data measured should not be used for any medical, ambulatory, or dietary reference.

Charging Your Smartwatch

Make sure the charging pins on the charging cable fit correctly onto the charging contacts at the back of your Smartwatch, then connect the other end to a power source. Make sure to fully charge the watch before first use. It will take approximately 3 hours to fully charge.



Download App

Search for the “Denver Smart Life Plus” App in the Apple Store or Google Play or scan the following QR code to install.



How to pair and disconnect watch

1. Open the “Denver Smart Life Plus” app and set your profile. Then tap “Connect to Smartwatch” in settings and choose your smartwatch “SWC-185” to connect.
2. To disconnect your smartwatch, please go to the app settings and tap “Disconnect Smartwatch”. For iPhone, you also need go to “Bluetooth” in your iPhone Settings to “Forget This Device”.

Warning!

- Lithium battery inside!
- Do not try to open the product!
- Do not expose to heat, water, moisture or direct sunlight!
- Only charge with the original charger supplied with this product!

Please notice - All products are subject to change without any notice. We take reservations for errors and omissions in the manual.

ALL RIGHTS RESERVED, COPYRIGHT DENVER
A/S



denver.eu



Electric and electronic equipment and included batteries contains materials, components and substances that can be hazardous to your health and the environment, if the waste material (discarded electric and electronic equipment and batteries) is not handled correctly.

Electric and electronic equipment and batteries is marked with the crossed out trash can symbol, seen above. This symbol signifies that electric and electronic equipment and batteries should not be

disposed of with other household waste, but should be disposed of separately. As the end user it is important that you submit your used batteries to the appropriate and designated facility. In this manner you make sure that the batteries are recycled in accordance with legislature and will not harm the environment.

All cities have established collection points, where electric and electronic equipment and batteries can either be submitted free of charge at recycling stations and other collection sites or be collected from the households. Additional information is available at the technical department of your city.

Hereby, Denver A/S declares that the radio equipment type SWC-185 is in compliance with Directive 2014/53/EU. The full text of the EU declaration of conformity is available at the following internet address: denver.eu and then click the search ICON on topline of website. Write model number: SWC-185.

Now enter product page, and RED directive is found under downloads/other downloads.

Operating Frequency Range: 2.402~2.480 GHz

Max Output Power: -3.05 dBm

DENVER A/S

Omega 5A, Soeften

DK-8382 Hinnerup

Denmark

www.facebook.com/denver.eu

Nordics

Headquarter

Denver A/S

Omega 5A, Soeften

DK-8382 Hinnerup

Denmark

Phone: +45 86 22 61 00

(Push "1" for support)

E-Mail

For technical questions, please write to:

support.hq@denver.eu

For all other questions please write

To: contact.hq@denver.eu

Germany

Denver Germany GmbH Service Max-

Emanuel-Str. 4

94036 Passau

Phone: +49 851 379 369 40

E-Mail

support.de@denver.eu

Fairfixx GmbH

Repair and service

Rudolf-Diesel-Str. 3 TOR 2

53859 Niederkassel

(for TV, E-Mobility/Hoverboards/
Balanceboards, Smartphones & Tablets)

Tel.: +49 851 379 369 69

E-Mail: denver@fairfixx.de

Benelux

DENVER BENELUX B.V.

Barwoutswaarder 13C+D

3449 HE Woerden

The Netherlands

Phone: **0900-3437623**

E-Mail: support.nl@denver.eu

Austria

Lurf Premium Service GmbH

Deutschstrasse 1

1230 Wien

Phone: **+43 1 904 3085**

E-Mail: denver@lurfservice.at

Spain/Portugal

DENVER SPAIN S.A

Ronda Augustes y Louis Lumiere, nº 23 –
nave 16

Parque Tecnológico

46980 PATERNA

Valencia (Spain)

Spain

Phone: **+34 960 046 883**

Mail: support.es@denver.eu

Portugal:

Phone: +35 1255 240 294

E-Mail: denver.service@satfiel.com



Denver A/S

Omega 5A, Soeften

DK-8382 Hinnerup

Denmark

Denver.eu

facebook.com/denver.eu





SWC-185

denver.eu

May/2024



FR
Cet appareil et ses accessoires sont recyclables

À DÉPOSER EN MAGASIN

À DÉPOSER EN DÉCHÈTERIE

OU



Points de collecte sur www.quefairedemesdechets.fr
Privilégiez la réparation ou le don de votre appareil !

Consignes de sécurité

Lisez attentivement les consignes de sécurité avant d'utiliser le produit pour la première fois et conservez-les pour référence ultérieure.

1. Ce produit n'est pas un jouet. Maintenez-le hors de portée des enfants.
2. Avertissement: Ce produit comprend une batterie au lithium polymère.
3. Gardez le produit hors de la portée des enfants et des animaux de compagnie pour éviter qu'ils les mordent et les avalent.
4. La température de fonctionnement et de rangement du produit est comprise entre 0 et 40 degrés Celsius. Une température inférieure ou supérieure peut affecter le fonctionnement.
5. N'ouvrez jamais le produit. Les réparations ou l'entretien doivent toujours être effectués par du personnel qualifié.

6. Veuillez retirer la montre connectée en cas de fuite ou de chaleur excessive du produit pour éviter les brûlures ou les éruptions cutanées.
7. Ne la chargez qu'avec le câble de charge USB fourni.
8. L'utilisation d'autres accessoires que ceux livrés avec le produit peut entraîner un fonctionnement anormal.
9. La technologie sans fil Bluetooth peut fonctionner à une portée de 10 mètres (30 pieds). La distance de communication maximale peut varier selon la présence d'obstacles (personnes, objets métalliques, murs, etc.) ou de l'environnement électromagnétique.
10. Les micro-ondes émises par un appareil Bluetooth peuvent affecter le fonctionnement des appareils médicaux électroniques.

Denver A/S se réserve le droit de corriger les erreurs d'impression.

Denver A/S ne peut être tenu responsable de toute erreur technique ou typographique et se réserve le droit de modifier le produit et les manuels sans préavis. Si vous détectez des inexactitudes ou des omissions, veuillez nous en informer à l'adresse indiquée au dos de la couverture.

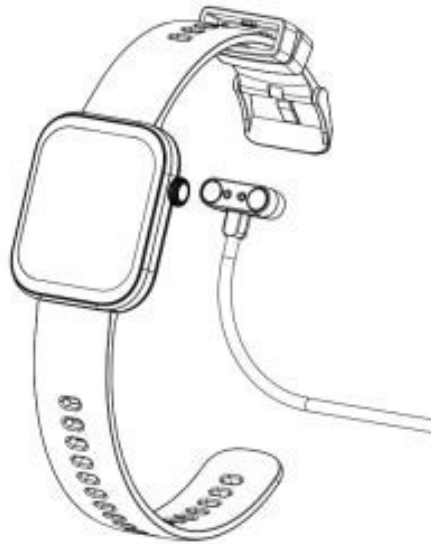
Utilisation prévue

Cette montre intelligente est destinée à surveiller les paramètres liés à la condition physique, tels que la fréquence cardiaque, l'oxygène dans le sang, la distance parcourue, la consommation de calories et la qualité du sommeil. Les données mesurées ne doivent pas être utilisées à des fins médicales, ambulatoires ou diététiques.

Charger votre montre intelligente

Assurez-vous que les broches de chargement du câble de chargement s'insèrent correctement dans les contacts de chargement à l'arrière de votre

Smartwatch, puis connectez l'autre extrémité à une source d'alimentation. Veuillez à charger complètement la montre avant la première utilisation. Il faut compter environ 3 heures pour une charge complète.



Télécharger l'application

Recherchez l'application "Denver Smart Life Plus" dans l'Apple Store ou Google Play ou scannez le code QR suivant pour l'installer.



Comment appairer et déconnecter la montre

1. Ouvrez l'application "Denver Smart Life Plus" et définissez votre profil. Appuyez ensuite sur "Connect to Smartwatch" dans les paramètres et choisissez votre smartwatch "SWC-185" pour vous connecter.
2. Pour déconnecter votre smartwatch, allez dans les paramètres de l'application et appuyez sur "Déconnecter la smartwatch". Pour l'iPhone, vous devez également aller dans "Bluetooth" dans les réglages de votre iPhone pour "Oublier cet appareil".

Attention !

- Pile au lithium à l'intérieur !
- N'essayez pas d'ouvrir le produit !
- Ne pas exposer à la chaleur, à l'eau, à l'humidité ou à la lumière directe du soleil !
- Ne chargez qu'avec le chargeur d'origine fourni avec ce produit !

Remarque - Tous les produits sont susceptibles d'être modifiés sans préavis. Ce document est établi sous toute réserve d'erreur et d'omission.

TOUS DROITS RÉSERVÉS, COPYRIGHT
DENVER A/S



denver.eu



Les équipements électriques et électroniques et les piles ou batteries qu'ils renferment contiennent des matériaux, composants et substances qui peuvent nuire à votre santé et à l'environnement si ces déchets (appareils électriques et électroniques ainsi que piles et batteries) ne sont pas traités de façon appropriée.

Les équipements électriques et électroniques, ainsi que les piles et batteries, sont marqués du symbole d'une poubelle barrée, comme illustré ci-dessus. Ce symbole indique que les appareils électriques et électroniques et les piles et batteries doivent être triés et jetés séparément des ordures ménagères.

En tant qu'utilisateur final, il est important que vous jetiez les piles et batteries usagées dans des centres de collecte appropriés. En mettant au rebut les piles et batteries afin qu'elles soient recyclées conformément à la réglementation, vous contribuez à préserver l'environnement.

Toutes les municipalités disposent de points de collecte dans lesquels les appareils électriques et électroniques ainsi que les piles et batteries peuvent être déposés sans frais en vue de leur recyclage, ou offrent des services de ramassage des déchets. Vous

pouvez obtenir des informations supplémentaires auprès des services de votre municipalité.

Par la présente, SWC-185 est conforme à la directive 2014/53/EU. Denver A/S déclare que l'équipement radioélectrique du type. Le texte intégral de la déclaration de conformité UE est disponible à l'adresse Internet suivante : denver.eu, et cliquez sur l'icône de recherche située en haut de la page. Numéro de modèle : SWC-185. Entrez dans la page produit, la directive RED se trouve dans Téléchargements/Autres téléchargements.

Plage de fréquence de fonctionnement :
2.402~2.480 GHz

Puissance de sortie maximale : -3.05 dBm

DENVER A/S
Omega 5A, Soeften
DK-8382 Hinnerup
Danemark

www.facebook.com/denver.eu

Nordics

Headquarter

Denver A/S

Omega 5A, Soeften

DK-8382 Hinnerup

Denmark

Phone: +45 86 22 61 00

(Push "1" for support)

E-Mail

For technical questions, please write to:

support.hq@denver.eu

For all other questions please write

To: contact.hq@denver.eu

Germany

Denver Germany GmbH Service Max-

Emanuel-Str. 4

94036 Passau

Phone: +49 851 379 369 40

E-Mail

support.de@denver.eu

Fairfixx GmbH

Repair and service

Rudolf-Diesel-Str. 3 TOR 2

53859 Niederkassel

(for TV, E-Mobility/Hoverboards/
Balanceboards, Smartphones & Tablets)

Tel.: +49 851 379 369 69

E-Mail: denver@fairfixx.de

Benelux

DENVER BENELUX B.V.

Barwoutswaarder 13C+D

3449 HE Woerden

The Netherlands

Phone: **0900-3437623**

E-Mail: support.nl@denver.eu

Austria

Lurf Premium Service GmbH

Deutschstrasse 1

1230 Wien

Phone: **+43 1 904 3085**

E-Mail: denver@lurfservice.at

Spain/Portugal

DENVER SPAIN S.A

Ronda Augustes y Louis Lumiere, nº 23 –
nave 16

Parque Tecnológico

46980 PATERNA

Valencia (Spain)

Spain

Phone: **+34 960 046 883**

Mail: support.es@denver.eu

Portugal:

Phone: +35 1255 240 294

E-Mail: denver.service@satfiel.com



Denver A/S

Omega 5A, Soeften

DK-8382 Hinnerup

Denmark

Denver.eu

facebook.com/denver.eu

