

User Manual



6-in-1 Massager

User Manual

6-in-1 Massager

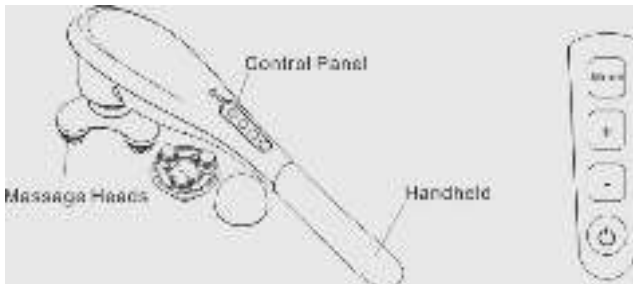
Please read this user manual carefully to fully understand the usage of the 6 in 1 Massager. Keep the manual for future reference since it contains important information.

WARNING

1. Must pull out the power cord and connecting line when cleaning, maintenance and remote product.
2. Must stop working When exception occurs (burning taste).
3. Do not use wet hand to pull the power cord.
4. Do not use in humid place as the bathroom.
5. Do not spray coating, volatile oil and pesticides.
6. Do not use broken adaptor, if soft wire power or plug damaged, must use special soft line to replace.
7. Must clear the adaptor dust regularly.
8. Do not put the product in the sun exposure long-time.
9. Do not modify the product casually.
10. Do not let children near when working, dangerous.
11. Should cut off adaptor when going out or sleeping.
12. There should be people when working long-time.
13. Do not input combustible and do not use in oil.
14. Do not wash the product with water.



STRUCTURE



CHARACTERISTICS

- Cabinet model and moderate massage strength
- Changeable massage heads, can massage body's special part
- Can be used in all parts of the body, eliminate pain
- Can be used for abdominal fat push, body beauty
- Solve constipation problem



Tripod massage head

Simulated hammering and finger pressing, Wide massage area, Suitable for massaging the whole body



U-shaped massage head

Simulate multi-point massage, Even strength and soft, Suitable for massaging neck, leg and other curved parts



Fan shaped massage head

Simulate multi-point massage, For Shoulders, Leg and other body parts



Round massage head

Traditional anthropomorphic massage, Suitable for massage all parts of the body



Needle massage head

Simulated acupuncture and massage, Suitable for stimulation and tapping Hand, sole and calf



Press the massage head

Simulate the feeling of pressing, Suitable for massage Specific parts



INTRODUCTION

- Insert the plug into the socket, press the power switch, 4 modes and 3 speed can be adjustable.
- Massaging 1~2 times every day, 5~15mins every time, can be health care.
- Finishing working or not in use temporarily, please off the switch, then pull out the power plug.

CLEANING & MAINTANCE

1. Do not pull the cord with hand, and do not let the product impending and shaking off, or the power cord core will disconnect, and not work normally.
2. Prevent water or other corrosive liquid enters into, the fault or damage caused.
3. Please use neutral cleaner and soft cloth to wipe, corrosive cleaner prohibited

TECHNICAL SPECIFICATIONS:

Rated Voltage: DC5V 1A
Rated Wattage: 20W
Vibration Partial Rate: 2.5mm
Vibration Frequency: 3200rpm~0

Imported/Distributed by The Investment Company Europe B.V. exclusively developed for sales in the Netherlands, Belgium, and Luxembourg.

PATENT PENDING

The artwork and design of this package are protected by European copyright law and may not be reproduced, distributed, displayed, published or used for any purpose without prior written permission. It is not permitted to alter, or reproduce any trademarks or copyright notice from this package.

NL / EN - www.alleenonline.nl
BE / FR - www.alleenonline.be

Handleiding

6-in-1 Massager

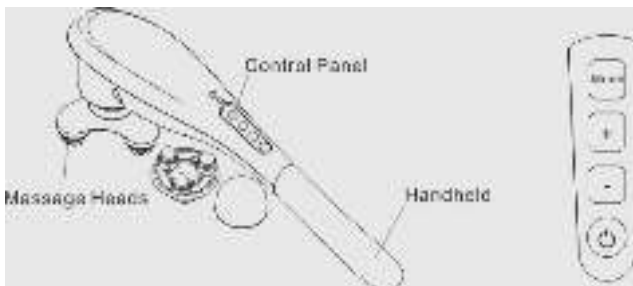
Lees deze gebruikershandleiding aandachtig door om het gebruik van de 6 in 1 Massager volledig te begrijpen. Bewaar de handleiding voor toekomstig gebruik, aangezien deze belangrijke informatie bevat.

WAARSCHUWING

1. Moet het netsnoer en de verbindingkabel uittrekken bij reiniging, onderhoud en extern product.
2. Moet stoppen met werken wanneer er een uitzondering optreedt (brandende smaak).
3. Gebruik geen natte handen om aan het netsnoer te trekken.
4. Niet gebruiken op vochtige plaatsen zoals de badkamer.
5. Spuit geen coating, vluchtige olie en pesticiden.
6. Gebruik geen kapotte adapter. Als de zachte draad of de stekker beschadigd is, moet u een speciale zachte draad gebruiken om deze te vervangen.
7. Moet het adapterstof regelmatig verwijderen.
8. Plaats het product niet langdurig in de zon.
9. Wijzig het product niet terloops.
10. Laat kinderen niet in de buurt tijdens het werken, gevaarlijk.
11. Moet de adapter afsnijden wanneer u uitgaat of slaapt.
12. Er moeten mensen zijn die langdurig werken.
13. Niet brandbaar invoeren en niet in olie gebruiken.
14. Was het product niet met water.



STRUCTUUR



KENMERKEN

- Kastmodel en matige massagesterkte
- Verwisselbare massagekoppen, kunnen het speciale lichaamsdeel masseren
- Kan in alle delen van het lichaam worden gebruikt, pijn elimineren
- Kan worden gebruikt voor buikvet, lichaamsschoonheid
- Los constipatieprobleem op



Statief massagekop

Gesimuleerd hameren en vingerdrukken, breed massagegebied, geschikt voor het masseren van het hele lichaam



U-vormige massagekop

Simuleer meerpuntsmassage, gelijkmatig sterk en zacht, geschikt voor het masseren van nek, benen en andere gebogen delen



Waaivormige massagekop

Simuleer meerpuntsmassage, voor schouders, benen en andere lichaamsdelen



Ronde massagekop

Traditionele antropomorfe massage, geschikt voor massage van alle delen van het lichaam



Naaldmassagekop

Gesimuleerde acupunctuur en massage, Geschikt voor stimulatie en tikken Hand, zool en kuit



Druk op de massagekop

Simuleer het gevoel van drukken, geschikt voor massagespecifieke onderdelen



INVOERING

- Steek de stekker in het stopcontact, druk op de aan/uit-schakelaar, 4 modi en 3 snelheden kunnen worden aangepast.
- 1 tot 2 keer per dag masseren, elke keer 5 tot 15 minuten, kan gezondheidszorg zijn.
- Als u klaar bent met werken of tijdelijk niet in gebruik bent, schakel dan de schakelaar uit en trek vervolgens de stekker uit het stopcontact.

REINIGING & ONDERHOUD

1. Trek niet met de hand aan het snoer en laat het product niet dreigen en afschudden, anders zal de kern van het netsnoer loskomen en niet normaal werken.
2. Voorkom dat water of andere bijtende vloeistoffen in de fout of schade terechtkomen.
3. Gebruik een neutraal schoonmaakmiddel en een zachte doek om af te vegen, bijtende schoonmaakmiddelen zijn verboden

TECHNISCHE SPECIFICATIES:

Nominale spanning:	DC5V 1A
Nominaal vermogen:	20W
Gedeeltelijke trillingssnelheid:	2.5 mm
Trillingsfrequentie:	3200 tpm ~ 0

Geïmporteerd/gedistribueerd door The Investment Company Europe B.V. exclusief ontwikkeld voor verkoop in Nederland, België en Luxemburg.

PATENT AANGEVRAAGD

Het artwork en ontwerp van dit pakket zijn beschermd door de Europese auteursrechtwetgeving en mogen niet worden gereproduceerd, gedistribueerd, weergegeven, gepubliceerd of gebruikt voor welk doel dan ook zonder voorafgaande schriftelijke toestemming. Het is niet toegestaan handelsmerken of copyrightvermeldingen van dit pakket te wijzigen of te reproduceren.

Manuel de l'Utilisateur

6-in-1 Massager

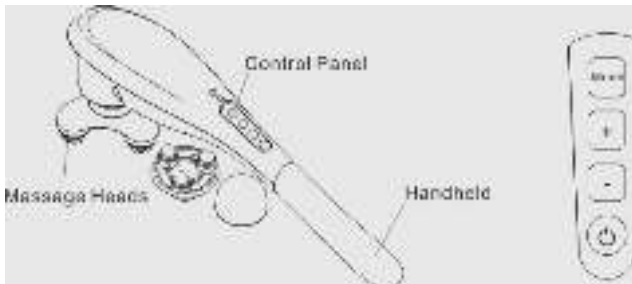
Veillez lire attentivement ce manuel d'utilisation pour bien comprendre l'utilisation du masseur 6 en 1.
1. Conservez le manuel pour référence future car il contient des informations importantes.

AVERTISSEMENT

1. Doit retirer le cordon d'alimentation et la ligne de connexion lors du nettoyage, de l'entretien et du produit distant.
2. Doit cesser de fonctionner lorsqu'une exception se produit (goût de brûlé).
3. N'utilisez pas de mains mouillées pour tirer sur le cordon d'alimentation.
4. Ne pas utiliser dans un endroit humide comme la salle de bain.
5. Ne pas pulvériser de revêtement, d'huile volatile ou de pesticides.
6. N'utilisez pas d'adaptateur cassé, si le fil d'alimentation souple ou la fiche est endommagé, vous devez utiliser une ligne souple spéciale pour le remplacer.
7. Il faut nettoyer régulièrement la poussière de l'adaptateur.
8. Ne pas exposer le produit au soleil pendant une longue période.
9. Ne modifiez pas le produit avec désinvolture.
10. Ne laissez pas les enfants s'approcher lorsque vous travaillez, dangereux.
11. Devrait couper l'adaptateur lorsque vous sortez ou dormez.
12. Il devrait y avoir du monde lorsqu'on travaille longtemps.
13. Ne pas introduire de combustible et ne pas utiliser dans l'huile.
14. Ne lavez pas le produit avec de l'eau.



STRUCTURE



CARACTÉRISTIQUES

- Modèle d'armoire et force de massage modérée
- Têtes de massage interchangeables, peuvent masser la partie spéciale du corps
- Peut être utilisé dans toutes les parties du corps, élimine la douleur
- Peut être utilisé pour pousser la graisse abdominale, la beauté du corps
- Résoudre le problème de constipation



Tête de massage sur trépied

Simulation de martelage et de pression des doigts, Large zone de massage, Convient pour masser tout le corps



Tête de massage en forme de U

Simulez un massage multipoint, Force uniforme et douce, Convient pour masser le cou, les jambes et autres parties incurvées



Tête de massage en forme d'éventail

Simulez un massage multipoint, pour les épaules, les jambes et d'autres parties du corps



Tête de massage ronde

Massage anthropomorphe traditionnel, Convient pour masser toutes les parties du corps



Tête de massage à aiguille

Acupuncture et massage simulés, Convient pour la stimulation et le tapotement Main, plante du pied et mollet



Appuyez sur la tête de massage

Simuler la sensation de pression, Convient au massage Pièces spécifiques



INTRODUCTION

- Insérez la fiche dans la prise, appuyez sur l'interrupteur d'alimentation, 4 modes et 3 vitesses peuvent être réglables.
- Masser 1 à 2 fois par jour, 5 à 15 minutes à chaque fois, peut être un soin de santé.
- Lorsque vous avez fini de fonctionner ou que vous ne l'utilisez pas temporairement, veuillez éteindre l'interrupteur, puis débrancher la fiche d'alimentation.

NETTOYAGE ET ENTRETIEN

1. Ne tirez pas sur le cordon avec la main et ne laissez pas le produit se secouer, sinon le noyau du cordon d'alimentation se déconnectera et ne fonctionnera pas normalement.
2. Empêcher l'eau ou tout autre liquide corrosif de pénétrer dans le défaut ou les dommages causés.
3. Veuillez utiliser un nettoyant neutre et un chiffon doux pour essuyer, nettoyant corrosif interdit

SPÉCIFICATIONS TECHNIQUES:

Tension nominale: DC5V 1A
Puissance nominale: 20 W
Taux partiel de vibration: 2.5 mm
Fréquence de vibration: 3 200 tr/min ~ 0.

Importé/Distribué par The Investment Company Europe B.V. développé exclusivement pour les ventes aux Pays-Bas, en Belgique et au Luxembourg.

BREVET EN ATTENTE

Les illustrations et la conception de ce package sont protégées par la loi européenne sur le droit d'auteur et ne peuvent être reproduites, distribuées, affichées, publiées ou utilisées à quelque fin que ce soit sans autorisation écrite préalable. Il est interdit de modifier ou de reproduire les marques de commerce ou les avis de droit d'auteur de ce paquet.

Benutzerhandbuch

6-in-1 Massager

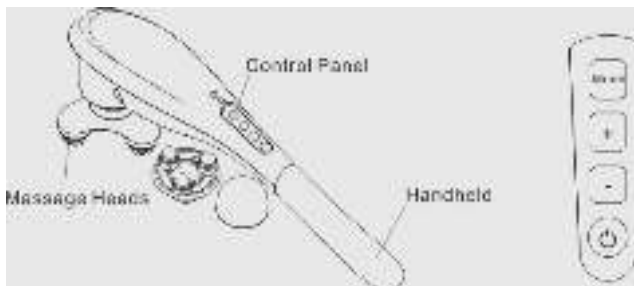
Bitte lesen Sie diese Bedienungsanleitung sorgfältig durch, um die Verwendung des 6-in-1-Massagegeräts vollständig zu verstehen. Bewahren Sie das Handbuch zum späteren Nachschlagen auf, da es wichtige Informationen enthält.

WARNUNG

1. Bei der Reinigung, Wartung und Fernbedienung des Produkts müssen das Netzkabel und die Verbindungsleitung herausgezogen werden.
2. Muss aufhören zu funktionieren, wenn eine Ausnahme auftritt (brennender Geschmack).
3. Ziehen Sie nicht mit nassen Händen am Netzkabel.
4. Nicht an feuchten Orten wie dem Badezimmer verwenden.
5. Sprühen Sie keine Beschichtung, ätherisches Öl und Pestizide.
6. Verwenden Sie keinen defekten Adapter. Wenn das weiche Stromkabel oder der Stecker beschädigt ist, müssen Sie zum Ersetzen ein spezielles weiches Kabel verwenden.
7. Der Adapterstaub muss regelmäßig entfernt werden.
8. Setzen Sie das Produkt nicht längere Zeit der Sonne aus.
9. Verändern Sie das Produkt nicht nachlässig.
10. Lassen Sie Kinder beim Arbeiten nicht in die Nähe, da dies gefährlich ist.
11. Beim Ausgehen oder Schlafen sollte der Adapter abgeschnitten werden.
12. Bei Langzeitarbeiten sollte es Menschen geben.
13. Keine brennbaren Stoffe einfüllen und nicht in Öl verwenden.
14. Waschen Sie das Produkt nicht mit Wasser.



STRUKTUR



EIGENSCHAFTEN

- Schrankmodell und mäßige Massagestärke
- Austauschbare Massageköpfe können spezielle Körperteile massieren
- Kann in allen Körperteilen angewendet werden, beseitigt Schmerzen
- Kann für Bauchfett-Push und Körperschönheit verwendet werden
- Verstopfungsproblem lösen



Stativ-Massagekopf

Simuliertes Hämmern und Fingerdrücken, großer Massagebereich, geeignet für die Massage des gesamten Körpers



U-förmiger Massagekopf

Simulieren Sie eine Mehrpunktmassage, gleichmäßige Kraft und Weichheit, geeignet für die Massage von Nacken, Beinen und anderen gekrümmten Teilen



Fächerförmiger Massagekopf

Simulieren Sie eine Mehrpunktmassage für Schultern, Beine und andere Körperteile



Runder Massagekopf

Traditionelle anthropomorphe Massage, geeignet für die Massage aller Körperteile



Nadelmassagekopf

Simulierte Akupunktur und Massage, geeignet zur Stimulation und Klopfung von Hand, Fußsohle und Wade



Drücken Sie auf den Massagekopf

Simulieren Sie das Gefühl des Drückens. Geeignet für die Massage bestimmter Teile



EINFÜHRUNG

- Stecken Sie den Stecker in die Steckdose, drücken Sie den Netzschalter, 4 Modi und 3 Geschwindigkeiten können eingestellt werden.
- Ein- bis zweimal täglich 5- bis 15-minütiges Massieren kann gesundheitsfördernd sein.
- Wenn Sie mit der Arbeit fertig sind oder es vorübergehend nicht benutzen, schalten Sie bitte den Schalter aus und ziehen Sie dann den Netzstecker.

REINIGUNG & PFLEGE

1. Ziehen Sie nicht mit der Hand am Kabel und achten Sie darauf, dass das Produkt nicht hin- und herbewegt und abgeschüttelt wird, da sich sonst der Kern des Netzkabels löst und nicht mehr normal funktioniert.
2. Verhindern Sie, dass Wasser oder andere ätzende Flüssigkeiten eindringen und Fehler oder Schäden verursachen.
3. Bitte verwenden Sie zum Abwischen einen neutralen Reiniger und ein weiches Tuch, ätzende Reiniger sind verboten

TECHNISCHE SPEZIFIKATIONEN:

Nennspannung:	DC5V 1A
Nennleistung:	20 W
Vibrationsteilfrequenz:	2.5 mm
Vibrationsfrequenz:	3200 U/min ~ 0

Importiert/verteilt von The Investment Company Europe B.V., exklusiv entwickelt für den Vertrieb in den Niederlanden, Belgien und Luxemburg.

Patent angemeldet

Die Grafik und das Design dieses Pakets sind durch europäisches Urheberrecht geschützt und dürfen ohne vorherige schriftliche Genehmigung nicht vervielfältigt, verteilt, ausgestellt, veröffentlicht oder für irgendwelche Zwecke verwendet werden. Es ist nicht gestattet, Marken- oder Urheberrechtshinweise aus diesem Paket zu ändern oder zu reproduzieren.

NL / EN - www.alleenonline.nl

BE / FR - www.alleenonline.be

Manuale d'uso

6-in-1 Massager

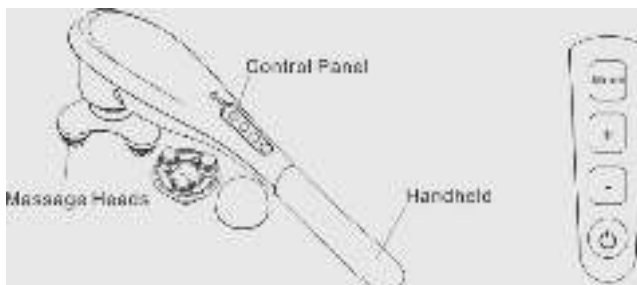
Si prega di leggere attentamente questo manuale utente per comprendere appieno l'utilizzo del massaggiatore 6 in 1. Conservare il manuale per riferimento futuro poiché contiene informazioni importanti.

AVVERTIMENTO

1. È necessario estrarre il cavo di alimentazione e la linea di collegamento durante la pulizia, la manutenzione e il prodotto remoto.
2. Deve smettere di funzionare quando si verifica un'eccezione (sapore di bruciore).
3. Non usare le mani bagnate per tirare il cavo di alimentazione.
4. Non utilizzare in luoghi umidi come il bagno.
5. Non spruzzare rivestimenti, oli volatili e pesticidi.
6. Non utilizzare un adattatore rotto, se il cavo di alimentazione o la spina sono danneggiati, è necessario utilizzare un cavo morbido speciale per sostituirli.
7. È necessario eliminare regolarmente la polvere dall'adattatore.
8. Non esporre il prodotto al sole per lungo tempo.
9. Non modificare il prodotto casualmente.
10. Non lasciare avvicinare i bambini durante il lavoro, pericoloso.
11. Dovrebbe tagliare l'adattatore quando esce o dorme.
12. Dovrebbero esserci persone che lavorano da molto tempo.
13. Non immettere combustibili e non utilizzare in olio.
14. Non lavare il prodotto con acqua.



STRUTTURA



CARATTERISTICHE

- Modello con cabina e forza di massaggio moderata
- Testine di massaggio intercambiabili, possono massaggiare la parte speciale del corpo
- Può essere utilizzato in tutte le parti del corpo, elimina il dolore
- Può essere utilizzato per la spinta del grasso addominale e la bellezza del corpo
- Risolvere il problema della stitichezza



Testa massaggiante su treppiede

Simula martellamento e pressione con le dita, Ampia area di massaggio, Adatto per massaggiare tutto il corpo



Testina massaggiante a forma di U

Simula il massaggio multipunto, forza uniforme e morbidezza, adatto per massaggiare collo, gambe e altre parti curve



Testina massaggiante a forma di ventaglio

Simula il massaggio multipunto, per spalle, gambe e altre parti del corpo



Testina massaggiante rotonda

Massaggio antropomorfo tradizionale, Adatto per massaggiare tutte le parti del corpo



Testina massaggiante con aghi

Agopuntura e massaggio simulati, adatti per la stimolazione e il tocco di mani, piante dei piedi e polpacci



Premere la testina massaggiante

Simula la sensazione di pressione, adatto per il massaggio di parti specifiche



INTRODUZIONE

- Inserire la spina nella presa, premere l'interruttore di alimentazione, è possibile regolare 4 modalità e 3 velocità.
- Massaggiare 1~2 volte al giorno, 5~15 minuti ogni volta, può essere un'assistenza sanitaria.
- Al termine del funzionamento o se non in uso temporaneamente, spegnere l'interruttore, quindi staccare la spina di alimentazione.

PULIZIA E MANUTENZIONE

1. Non tirare il cavo con le mani e non lasciare che il prodotto si avvicini e si sposti, altrimenti il nucleo del cavo di alimentazione si scollegherà e non funzionerà normalmente.
2. Evitare che acqua o altri liquidi corrosivi penetrino all'interno, causando guasti o danni.
3. Si prega di utilizzare un detergente neutro e un panno morbido per pulire, è vietato utilizzare detergenti corrosivi

SPECIFICHE TECNICHE:

Tensione nominale:	DC5V 1A
Potenza nominale:	20 W
Tasso parziale di vibrazione:	2,5 mm
Frequenza di vibrazione:	3200 giri/min~0

Importato/distribuito da The Investment Company Europe B.V. sviluppato esclusivamente per la vendita nei Paesi Bassi, Belgio e Lussemburgo.

IN ATTESA DI BREVETTO

La grafica e il design di questo pacchetto sono protetti dalla legge europea sul copyright e non possono essere riprodotti, distribuiti, visualizzati, pubblicati o utilizzati per qualsiasi scopo senza previa autorizzazione scritta. Non è consentito alterare o riprodurre alcun marchio o avviso di copyright di questo pacchetto.

Manual de usuario

6-in-1 Massager

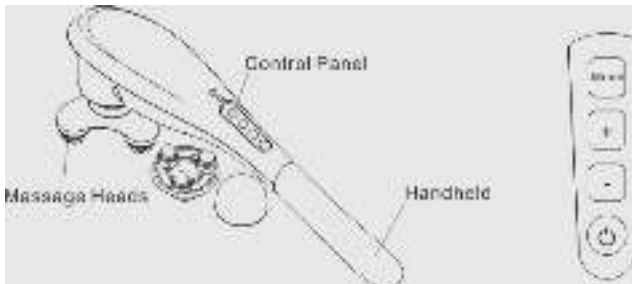
Lea atentamente este manual del usuario para comprender completamente el uso del Masajeador 6 en 1. Guarde el manual para consultarlo en el futuro, ya que contiene información importante.

ADVERTENCIA

1. Debe desconectar el cable de alimentación y la línea de conexión durante la limpieza, el mantenimiento y el producto remoto.
2. Debe dejar de funcionar cuando se produce una excepción (sabor a quemado).
3. No utilice las manos mojadas para tirar del cable de alimentación.
4. No utilizar en lugares húmedos como el baño.
5. No rocíe recubrimientos, aceites volátiles ni pesticidas.
6. No utilice un adaptador roto; si el cable de alimentación o el enchufe están dañados, debe utilizar un cable suave especial para reemplazarlo.
7. Debe limpiar el polvo del adaptador con regularidad.
8. No exponga el producto al sol durante mucho tiempo.
9. No modifique el producto casualmente.
10. No deje que los niños se acerquen cuando trabaje, es peligroso.
11. Debe cortar el adaptador al salir o dormir.
12. Debería haber gente cuando trabaje mucho tiempo.
13. No introduzca combustible ni lo utilice en aceite.
14. No lave el producto con agua.



ESTRUCTURA



CARACTERÍSTICAS

- Modelo de gabinete y fuerza de masaje moderada.
- Cabezales de masaje intercambiables, pueden masajear la parte especial del cuerpo.
- Se puede utilizar en todas las partes del cuerpo, elimina el dolor.
- Se puede utilizar para impulsar la grasa abdominal y la belleza corporal.
- Resolver el problema del estreñimiento



Cabezal de masaje con trípode

Martillado simulado y presión con los dedos, Amplia zona de masaje, Adecuado para masajear todo el cuerpo



Cabezal de masaje en forma de U

Simule un masaje multipunto, uniforme y suave, adecuado para masajear el cuello, las piernas y otras partes curvas



Cabezal de masaje en forma de abanico

Simule masaje multipunto, para hombros, piernas y otras partes del cuerpo.



Cabezal de masaje redondo

Masaje antropomorfo tradicional, Apto para masajear todas las partes del cuerpo.



Cabezal de masaje con aguja

Acupuntura y masaje simulados, Adecuado para estimulación y golpeteo
Mano, planta y pantorrilla



Presione el cabezal de masaje

Simula la sensación de presión, Apto para masaje Partes específicas



INTRODUCCIÓN

- Inserte el enchufe en el enchufe, presione el interruptor de encendido, se pueden ajustar 4 modos y 3 velocidades.
- Masajear 1 o 2 veces al día, de 5 a 15 minutos cada vez, puede ser un cuidado para la salud.
- Cuando termine de funcionar o no esté en uso temporalmente, apague el interruptor y luego desconecte el enchufe.

LIMPIEZA Y MANTENIMIENTO

1. No tire del cable con la mano y no permita que el producto se mueva o se sacuda, o el núcleo del cable de alimentación se desconectará y no funcionará normalmente.
2. Evite que entre agua u otro líquido corrosivo y se produzcan fallos o daños.
3. Utilice un limpiador neutro y un paño suave para limpiar; está prohibido el uso de limpiadores corrosivos.

ESPECIFICACIONES TÉCNICAS:

Tensión nominal:	DC5V 1A
Potencia nominal:	20W
Tasa parcial de vibración:	2,5 mm.
Frecuencia de vibración:	3200 rpm ~ 0

Importado/Distribuido por The Investment Company Europe B.V. desarrollado exclusivamente para ventas en los Países Bajos, Bélgica y Luxemburgo.

PATENTE PENDIENTE

El arte y el diseño de este paquete están protegidos por la ley europea de derechos de autor y no pueden reproducirse, distribuirse, mostrarse, publicarse ni utilizarse para ningún propósito sin permiso previo por escrito. No está permitido alterar ni reproducir ninguna marca comercial o aviso de derechos de autor de este paquete.

Instrukcja obsługi

6-in-1 Massager

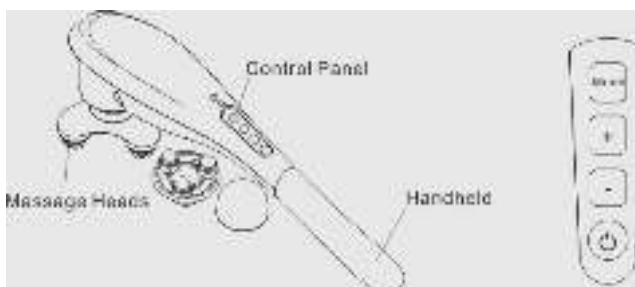
Przeczytaj uważnie niniejszą instrukcję obsługi, aby w pełni zrozumieć sposób użycia Masażera 6 w 1. Zachowaj instrukcję do wykorzystania w przyszłości, ponieważ zawiera ważne informacje.

OSTRZEŻENIE

1. Należy wyciągnąć przewód zasilający i przewód łączący podczas czyszczenia, konserwacji i zdalnego produktu.
2. Musi przestać działać W przypadku wystąpienia wyjątku (palący smak).
3. Nie używaj mokrych rąk do ciągnięcia przewodu zasilającego.
4. Nie używać w wilgotnym miejscu jak łazienka.
5. Nie rozpylać powłok, olejków lotnych i pestycydów.
6. Nie używaj uszkodzonego adaptera, jeśli uszkodzony jest miękki przewód lub wtyczka, do wymiany należy użyć specjalnej miękkiej żyłki.
7. Należy regularnie usuwać kurz z adaptera.
8. Nie wystawiaj produktu na długotrwałe działanie słońca.
9. Nie modyfikuj produktu przypadkowo.
10. Nie pozwalaj dzieciom zbliżać się do pracy, jest to niebezpieczne.
11. Należy odciąć adapter podczas wychodzenia lub spania.
12. W przypadku długotrwałej pracy powinni być ludzie.
13. Nie wprowadzać substancji palnych i nie stosować w oleju.
14. Nie myć produktu wodą.



STRUKTURA



CHARAKTERYSTYKA

- Model gabinetowy i umiarkowana siła masażu
- Wymienne główki masujące, mogą masować specjalną część ciała
- Można stosować na wszystkie partie ciała, eliminując ból
- Może być stosowany do wypychania tłuszczu z brzucha, piękna ciała
- Rozwiąż problem zapać



Tripod massage head

Simulated hammering and finger pressing, Wide massage area, Suitable for massaging the whole body



U-shaped massage head

Simulate multi-point massage, Even strength and soft, Suitable for massaging neck, leg and other curved parts



Fan shaped massage head

Simulate multi-point massage, For Shoulders, Leg and other body parts



Round massage head

Traditional anthropomorphic massage, Suitable for massage all parts of the body



Needle massage head

Simulated acupuncture and massage, Suitable for stimulation and tapping Hand, sole and calf



Press the massage head

Simulate the feeling of pressing, Suitable for massage Specific parts



WSTĘP

- Włóż wtyczkę do gniazdka, naciśnij wyłącznik zasilania, można regulować 4 tryby i 3 prędkości.
- Masowanie 1–2 razy dziennie, za każdym razem przez 5–15 minut, może stanowić ochronę zdrowia.
- Kończąc pracę lub chwilowo nieużywając, wyłącz przełącznik, a następnie wyjmij wtyczkę zasilania.

CZYSZCZENIE I KONSERWACJA

1. Nie ciągnij za przewód ręką i nie pozwól, aby produkt zbliżał się i otrząsał, w przeciwnym razie rdzeń przewodu zasilającego odłączy się i nie będzie działał normalnie.
2. Zapobiegaj przedostawaniu się wody lub innej żrącej cieczy, powodując usterkę lub uszkodzenie.
3. Do wycierania należy używać neutralnego środka czyszczącego i miękkiej ściereczki. Zabrania się stosowania środków powodujących korozję

SPECYFIKACJA TECHNICZNA:

Napięcie znamionowe:	DC5V 1A
Moc znamionowa:	20 W
Częściowa częstotliwość wibracji:	2,5 mm
Częstotliwość wibracji:	3200 obr./min ~ 0

Import/dystrybucja przez The Investment Company Europe B.V., opracowana wyłącznie do sprzedaży w Holandii, Belgii i Luksemburgu.

OCZEKIWANIE NA PATENT

Grafika i projekt tego pakietu są chronione europejskim prawem autorskim i nie można ich powielać, rozpowszechniać, wyświetlać, publikować ani wykorzystywać w jakimkolwiek celu bez uprzedniej pisemnej zgody. Zabronione jest zmienianie lub powielanie jakichkolwiek znaków towarowych lub informacji o prawach autorskich z tego pakietu.

Uživatelský manuál

6-in-1 Massager

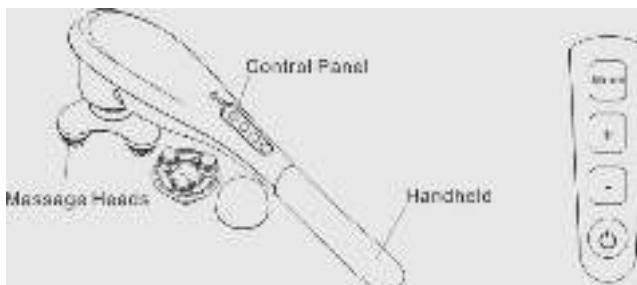
Přečtěte si prosím pozorně tuto uživatelskou příručku, abyste plně porozuměli použití masážního přístroje 6 v 1. Uschovejte příručku pro budoucí použití, protože obsahuje důležité informace.

VAROVÁNÍ

1. Při čištění, údržbě a vzdáleném produktu musíte vytáhnout napájecí kabel a spojovací vedení.
2. Musí přestat fungovat, když dojde k výjimce (pálivá chuť).
3. Netahejte za napájecí kabel mokrou rukou.
4. Nepoužívejte na vlhkém místě, jako je koupelna.
5. Nestříkejte nátěry, těkavý olej a pesticidy.
6. Nepoužívejte zlomený adaptér, pokud je poškozen měkký drát nebo zástrčka, je nutné k výměně použít speciální měkkou šňůru.
7. Adaptér je nutné pravidelně čistit od prachu.
8. Nevystavujte výrobek dlouhodobě slunci.
9. Neupravujte výrobek náhodně.
10. Při práci nepouštějte děti do blízkosti, nebezpečné.
11. Měli byste odpojit adaptér, když jdete ven nebo spíte.
12. Při dlouhodobé práci by měli být lidé.
13. Nepřidávejte hořlaviny a nepoužívejte v oleji.
14. Výrobek neomývejte vodou.



STRUKTURA



CHARAKTERISTIKA

- Skříňový model a mírná síla masáže
- Výmenné masážní hlavice, mohou masírovat speciální část těla
- Lze použít ve všech částech těla, odstranit bolest
- Může být použit pro tlak na břišní tuk, krásu těla
- Vyřešte problém se zácpou



Masážní hlava stativu

Simulované zatloukání a stlačování prstů, Široká masážní plocha, Vhodné pro masáž celého těla



Masážní hlavice ve tvaru U

Simulace vícebodové masáže, Rovnoměrná síla a jemnost, Vhodné pro masáž krku, nohou a dalších zakřivených partií



Masážní hlavice ve tvaru vějíře

Simulujte vícebodovou masáž, pro ramena, nohy a další části těla



Kulatá masážní hlavice

Tradiční antropomorfní masáž, vhodná pro masáž všech částí těla



Jehlová masážní hlavice

Simulovaná akupunktura a masáž, Vhodné pro stimulaci a poklep Ruka, ploska a lýtko



Stiskněte masážní hlavici

Simuluje pocit stlačení, Vhodné pro masáž Specifické partie



ÚVOD

- Zasuňte zástrčku do zásuvky, stiskněte vypínač, lze nastavit 4 režimy a 3 rychlosti.
- Masáž 1 ~ 2 krát denně, pokaždé 5 ~ 15 minut, může být zdravotní péčí.
- Dokončujete práci nebo se dočasně nepoužíváte, vypněte prosím vypínač a vytáhněte zástrčku.

ČIŠTĚNÍ A ÚDRŽBA

1. Netahujte za kabel rukou a nenechte produkt narazit a otráť se, jinak se jádro napájecího kabelu odpojí a nebude fungovat normálně.
2. Zabraňte vniknutí vody nebo jiné korozivní kapaliny, způsobení závady nebo poškození.
3. K otírání používejte neutrální čisticí prostředek a měkký hadřík, korozivní čisticí prostředek je zakázán

TECHNICKÉ SPECIFIKACE:

Jmenovité napětí:	DC5V 1A
Jmenovitý příkon:	20W
Částečná frekvence vibrací:	2,5 mm
Frekvence vibrací:	3200 ot./min~0

Dovezeno/distribučováno společností The Investment Company Europe B.V. vyvinuté výhradně pro prodej v Nizozemsku, Belgii a Lucembursku.

PATENTOVÁNO

Umělecká díla a design tohoto balíčku jsou chráněny evropským autorským zákonem a nesmí být reprodukovány, distribuovány, zobrazovány, publikovány nebo používány k jakémukoli účelu bez předchozího písemného souhlasu. Není dovoleno měnit nebo reprodukovat jakékoli ochranné známky nebo upozornění na autorská práva z tohoto balíčku.

Používateľská príručka

6-in-1 Massager

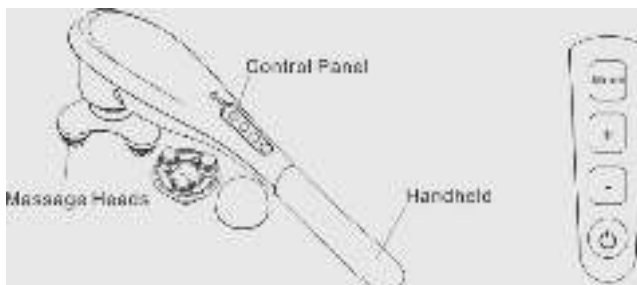
Pozorne si prečítajte tento návod na použitie, aby ste plne porozumeli použitiu masážneho prístroja 6 v 1. Návod si uschovajte pre budúce použitie, pretože obsahuje dôležité informácie.

POZOR

1. Pri čistení, údržbe a vzdialenom produkte musíte vytiahnuť napájací kábel a spojovacie vedenie.
2. Musí prestať fungovať, keď sa vyskytne výnimka (pálivá chuť).
3. Na ťahanie za napájací kábel nepoužívajte mokré ruky.
4. Nepoužívajte na vlhkom mieste ako je kúpeľňa.
5. Nestriekajte nátery, prchavé oleje a pesticídy.
6. Nepoužívajte zlomený adaptér, ak je poškodený napájací kábel alebo zástrčka, na výmenu použite špeciálne mäkké vedenie.
7. Adaptér je potrebné pravidelne čistiť od prachu.
8. Nevystavujte výrobok dlhodobo slnečnému žiareniu.
9. Neupravujte výrobok náhodne.
10. Pri práci nepúšťajte deti do blízkosti, nebezpečné.
11. Mali by ste odpojiť adaptér, keď idete von alebo spíte.
12. Pri dlhodobej práci by mali byť ľudia.
13. Nevkladajte horľavé látky a nepoužívajte v oleji.
14. Neumývajte výrobok vodou.



ŠTRUKTÚRA



CHARAKTERISTIKA

- Skriňový model a mierna sila masáže
- Vymeniteľné masážne hlavice, môžu masírovať špeciálnu časť tela
- Môže byť použitý vo všetkých častiach tela, odstraňuje bolesť
- Môže byť použitý na brušný tuk push, krásu tela
- Vyriešte problém so zápchou



Masážna hlava statívu

Simulované zatíkanie a stláčanie prstov, Široká masážna plocha, Vhodné na masáž celého tela



Masážna hlavica v tvare U

Simulácia viacbodovej masáže, rovnomerná sila a jemnosť, vhodná na masáž krku, nôh a iných zakrivených častí



Masážna hlavica v tvare vejára

Simulujte viacbodovú masáž, pre ramená, nohy a iné časti tela



Okrúhla masážna hlavica

Tradičná antropomorfná masáž, vhodná na masáž všetkých častí tela



Ihlová masážna hlavica

Simulovaná akupunktúra a masáž, vhodná na stimuláciu a poklepanie Ruky, chodidla a lýtka



Stlačte masážnu hlavicu

Simuluje pocit stláčania, Vhodné na masáž špecifických partií



ÚVOD

- Zasuňte zástrčku do zásuvky, stlačte vypínač, možno nastaviť 4 režimy a 3 rýchlosti.
- Masáž 1 ~ 2 krát denne, zakaždým 5 ~ 15 minút, môže byť zdravotnou starostlivosťou.
- Dokončujete prácu alebo sa dočasne nepoužívate, vypnite vypínač a potom vytiahnite zástrčku zo zásuvky.

ČISTENIE A ÚDRŽBA

1. Neťahajte za kábel rukou a nedovoľte, aby sa produkt otriasol a netriasol, inak sa jadro napájacieho kábla odpojí a nebude fungovať normálne.
2. Zabráňte vniknutiu vody alebo inej korozívnej kvapaliny, spôsobeniu poruchy alebo poškodenia.
3. Na utieranie použite neutrálny čistiaci prostriedok a mäkkú handričku, korozívny čistiaci prostriedok je zakázaný

TECHNICKÉ ŠPECIFIKÁCIE:

Menovité napätie:	DC5V 1A
Menovitý výkon:	20W
Čiastočná frekvencia vibrácií:	2,5 mm
Frekvencia vibrácií:	3200 ot./min~0

Dovážané/distribúované spoločnosťou The Investment Company Europe B.V. vyvinuté výhradne na predaj v Holandsku, Belgicku a Luxembursku.

PATENTOVANÝ

Umelecké dielo a dizajn tohto balíka sú chránené európskym autorským zákonom a nesmú sa reprodukovávať, distribuovať, zobrazovať, zverejňovať ani používať na akýkoľvek účel bez predchádzajúceho písomného súhlasu. Nie je dovolené meniť alebo reprodukovávať žiadne ochranné známky alebo autorské práva z tohto balíka.